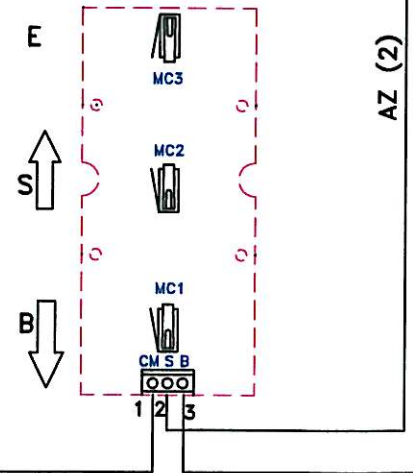
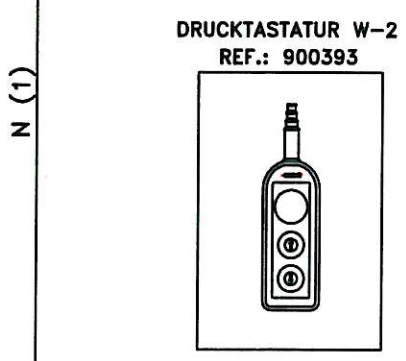
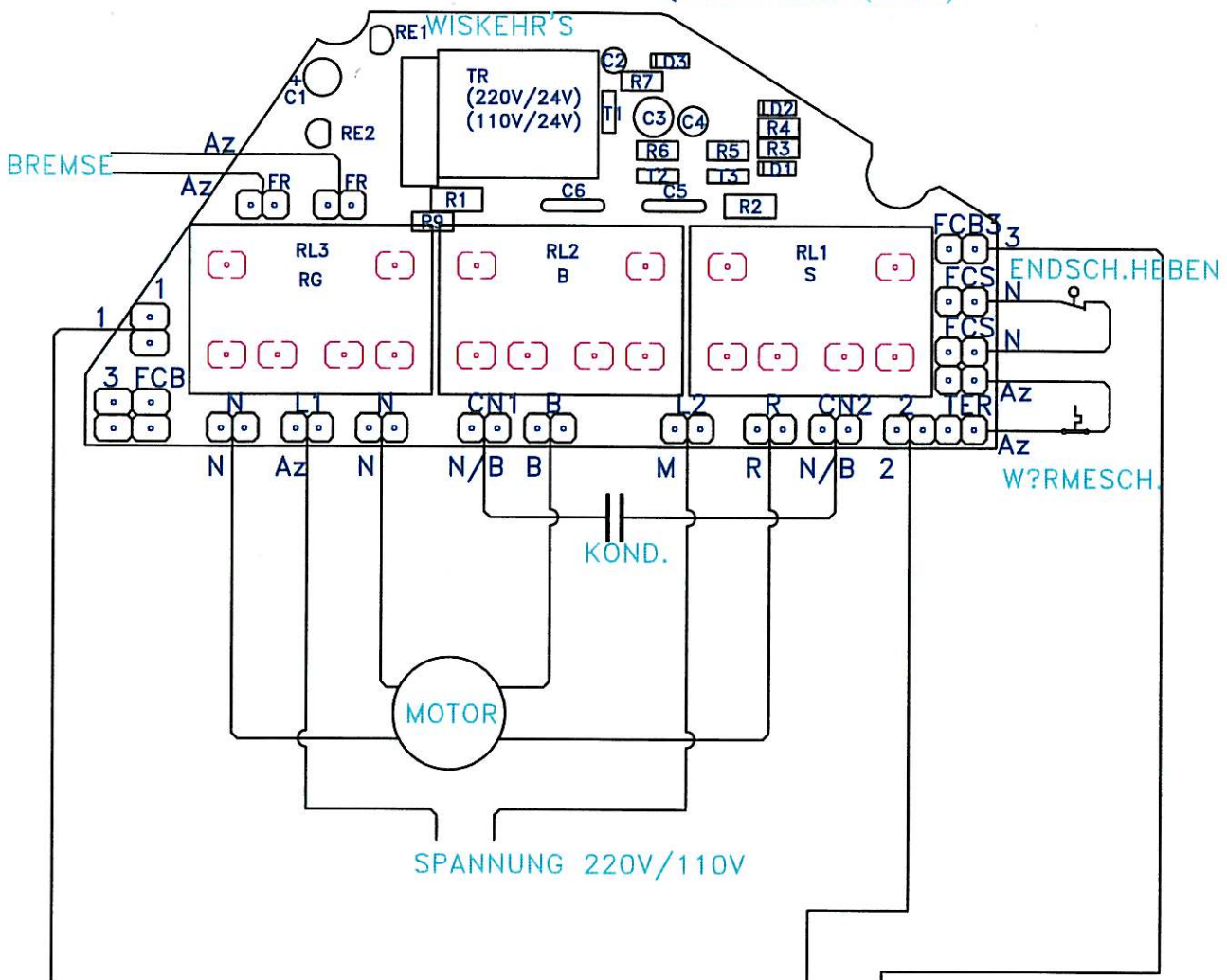


ELEKTRONISCHE STEUERPLATTE } ref.901115 (110V)
 } ref.901325 (220V)



- FARBEN:
 Az: BLAU
 B: WEISS
 N: SCHWARZ
 N/B: SCHWARZ ODER WEISS
 M: BRAUN
 R: ROT

N (1)

AZ (2)

M (3)

SPANNUNG 220V/110V

KOND.

MOTOR

BREMSE

ENDSCH.HEBEN

W?RMESCH.

RE1 WISKEHR'S

TR
 (220V/24V)
 (110V/24V)

RL3
 RG

RL2
 B

RL1
 S

N

Az

N

N/B

B

M

R

N/B

2

FCB3

3

FCS

N

FCS

N

TER

Az

Az

1

3

FCB

N

Az

N

N/B

B

M

R

N/B

2

FCB3

3

FCS

N

FCS

N

TER

Az

Az

1

3

FCB

N

Az

N

N/B

B

M

R

N/B

2

FCB3

3

FCS

N

FCS

N

TER

Az

Az

1

3

FCB

N

Az

N

N/B

B

M

R

N/B

2

FCB3

3

FCS

N

FCS

N

TER

Az

Az

1

3

FCB

N

Az

N

N/B

B

M

R

N/B

2

FCB3

3

FCS

N

FCS

N

TER

Az

Az

1

3

FCB

N

Az

N

N/B

B

M

R

N/B

2

FCB3

3

FCS

N

FCS

N

TER

Az

Az

1

3

FCB

N

Az

N

N/B

B

M

R

N/B

2

FCB3

3

FCS

N

FCS

N

TER

Az

Az

1

3

FCB

N

Az

N

N/B

B

M

R

N/B

2

FCB3

3

FCS

N

FCS

N

TER

Az

Az

1

3

FCB

N

Az

N

N/B

B

M

R

N/B

2

FCB3

3

FCS

N

FCS

N

TER

Az

Az

1

3

FCB

N

Az

N

N/B

B

M

R

N/B

2

FCB3

3

FCS

N

FCS

N

TER

Az

Az

1

3

FCB

N

Az

N

N/B

B

M

R

N/B

2

FCB3

3

FCS

N

FCS

N

TER

Az

Az

1

3

FCB

N

Az

N

N/B

B

M

R

N/B

2

FCB3

3

FCS

N

FCS

N

TER

Az

Az

1

3

FCB

N

Az

N

N/B

B

M

R

N/B

2

FCB3

3

FCS

N

FCS

N

TER

Az

Az

1

3

FCB

N

Az

N

N/B

B

M

R

N/B

2

FCB3

3

FCS

N

FCS

N

TER

Az

Az

1

3

FCB

N

Az

N

N/B</